

COME REALIZZARE UN DPI CON I.A.

# ISTRUZIONI PER L'USO

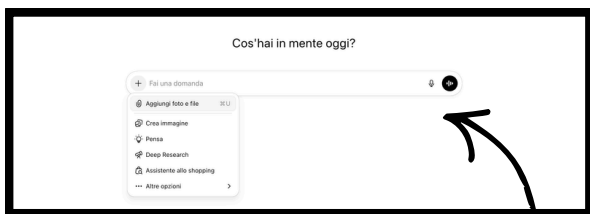


Compila e invia il **Modulo A** scegliendo un codice alfanumerico di **8 cifre** (Esempio: Ab210189).

1

.....  
o PROGETTISTA/DESIGNER UNDER 35 .....  
o IMPRESA (ragione sociale) .....  
p.iva.....Codice Cassa Edile Milano, Lodi, Monza.....  
ruolo in azienda.....  
INDIRIZZO: .....  
C.A.P. .... CITTÀ' ..... PROV. ....  
TELEFONO: ..... CELLULARE: .....  
E-MAIL (in stampatello): .....  
CODICE ALFANUMERICO di 8 cifre:  
8.....  
SE PARTECIPA IN FORMA ASSOCIATA INDICARE ALTRI PARTECIPANTI.....  
.....

2 Scarica il **bando** e apri un'intelligenza artificiale tra le tante disponibili



3 Carica il bando sull'AI e scrivi questo prompt:

"Leggi il bando di questo concorso e suggeriscimi qualche idea di DPI in linea con la richiesta del concorso."

4

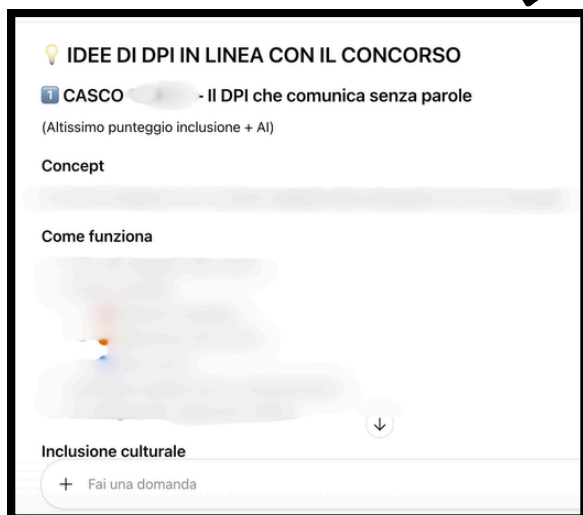
L'AI ti fornirà alcuni suggerimenti. Scegli il tuo DPI e perfezionalo con creatività e con la tua esperienza, inserendo altri prompt come:

- "Che ne dici di inserire un...?"
- "Potrebbe funzionare qualcosa tipo...?"

ecco alcuni esempi di IA che puoi utilizzare



## SICUREZZA




Questo concorso è un'occasione per mettersi in gioco e **collaborare** con gli altri. Confrontarsi con colleghi, compagni di classe, amici, **figli e familiari** permette di arricchire l'idea iniziale e trasformarla in un progetto più solido, creativo e innovativo. Vivilo come un'esperienza condivisa: dialoga, chiedi consigli e costruisci il tuo elaborato insieme agli altri.

5

Una volta creato con l'AI il tuo dispositivo di sicurezza, inserisci questo prompt:

"Realizzami una grafica con disegni e fotografie di questo progetto. Il file dovrà rispettare le dimensioni richieste nel bando e dovrà contenere scritte in italiano che aiutino a comprendere il progetto."

**L'AI ti restituirà una grafica.**



**Ora passiamo alla realizzazione della relazione tecnica.**

6

Scrivi questo prompt:

**"Scrivimi una relazione tecnica rispettando tutte le indicazioni riportate nel bando."**

Quando vuoi.

+ Scrivimi una relazione tecnica rispettando tutte le indicazioni riportate nel bando.

INCLUSIONE

L'AI ti restituirà un testo di presentazione del progetto; sentiti libero di correggerlo e modificarlo a tuo piacimento.

7

Una volta corretto il testo della relazione tecnica, inserisci questo prompt:

**"Creami un PDF che rispetti le indicazioni riportate nel bando."**

INNOVAZIONE

Perfetto

Ho creato il PDF della relazione tecnica già impaginato in formato A4 verticale, con:

- testo ≥ 11 pt ✓
- struttura coerente con il bando ✓
- linguaggio tecnico-descrittivo ✓
- pronto per consegna (devi solo inserire il codice alfanumerico) ✓
- entro il limite delle 4 facciate richieste ✓

Puoi scaricarlo qui:

Scarica il PDF - Relazione Tecnica GROUND AI

Hai completato tutto: ora non ti resta che inviare via e-mail il disegno e la relazione tecnica contenente il codice alfanumerico all'indirizzo:

**concorso@itibazzi.edu.it**

Buona fortuna! 🚀

GIOVANI E FUTURO