


Lavorare in sicurezza

Istruzioni minime per i lavoratori


نقل الأثقال باليد: المخاطر
العمل بأمان



السابقات الصنع: المخاطر

Prefabbricati: i rischi

ESEM | CPT
ENTE UNIFICATO FORMAZIONE E SICUREZZA



Rischio di caduta dall'alto: (Linea Vita)

- Indossare sempre le imbracature di sicurezza anticaduta (EN 361) collegate alla linea vita con adeguati connettori.
- Predisporre sempre a terra le linee vita sull'elemento prefabbricato prima del suo sollevamento.
- Fare attenzione ai lucernari e alle forometrie presenti sulla copertura.
- Fare attenzione all'ancoraggio della scala per l'accesso in quota.

خطر السقوط من علي: (خط النجاة)

- ينبغي دائماً استعمال حزمة الأمان (EN 361) الموصولة بخط النجاة بشكل مناسب.
- ينبغي دائماً إعداد خط النجاة الخاص بالقطعة السابقة التصنيع على الأرض قبل رفعها.
- إنتبه الى المناور والفتحات الموجودة على السقف.
- إنتبه الى تثبيت السلم قبل الصعود.



Rischio di caduta materiale dall'alto:

- Non sostare mai sotto i carichi sospesi.
- Delimitare l'area sottostante alla zona di lavoro e impedirne l'accesso.
- Imbracare correttamente i carichi rispettando le portate e gli ingombri.

Nel sollevare materiale sciolto, utilizzare ceste o contenitori adeguati.

خطر سقوط مواد من علي:

- ينبغي عدم التوقف تحت الأثقال المعلقة.
- ينبغي تحديد المنطقة التي تقع تحت موقع المل ومنع الدخول اليها.
- أحزم الأثقال بشكل صحيح مع مراعاة الحمولة والحجم.
- إستعمل سلّات وحاويات مناسبة لرفع اوضبة ل مواد غير الم

Rischio di caduta dall'alto: (Reti)

- Seguire sempre lo schema di montaggio delle reti fornito dal costruttore
- Tesare sempre bene le reti
- Prima di utilizzare le reti controllare sempre l'integrità della stessa e se danneggiata sostituirla con una nuova
- Assicurarsi che lo spazio tra la rete e il piano di impatto sia sempre superiore all'allungamento sotto carico della stessa.

خطر سقوط مواد من علي: (الشباك)

- راعي دائماً طريقة نصب الشباك التي ينصح بها المصنّع.
- شدّ الشباك دائماً بشكل جيّد.
- قبل إستعمال الشباك تأكد من سلامتها. وفي حال كانت متضررة ينبغي إستبدالها بشباك جديدة.
- تأكد دائماً من أن المسافة بين الشباك ومسطح الإصتدام تزيد على تمدد الشباك بفعل الإثقال.




Movimentazione degli elementi:

- Per impedire le rotazioni o l'oscillazione dei pezzi durante il sollevamento applicare le funi di guida
- Fare attenzione alla posizione di mani e piedi durante la posa degli elementi
- Utilizzare sempre i D.P.I. necessari (casco, guanti, scarpe ecc...)

تحريك المواد:

- لمنع دوران وتأرجح المواد خلال رفعها إبتعين دائماً بأسلاك التحكم.
- إنتبه الى وضعية الأيدي والأرجل خلال وضع المواد.
- إستعمل دائماً أنظمة الوثاية الإفرادية اللازمة (الخوذة، القفازات، الأحذية، الخ.).



Restiamo in contatto!

Segui le pagine ESEM-CPT su tutti i social network



MILANO 20148 • Via Newton 3
LODI 26900 • Viale Milano 56/60
MONZA 20900 • Via Locarno 3

www.esem-cpt.it