


Lavorare in sicurezza

Istruzioni minime per i lavoratori

Te punohet ne siguri


Udhezime te vogla per punetoret



Parafrabikatet: rreziket

Prefabbricati: i rischi

ESEM | CPT
ENTE UNIFICATO FORMAZIONE E SICUREZZA



Rischio di caduta dall'alto: (Linea Vita)

- Indossare sempre le imbracature di sicurezza anticaduta (EN 361) collegate alla linea vita con adeguati connettori.
- Predisporre sempre a terra le linee vita sull'elemento prefabbricato prima del suo sollevamento.
- Fare attenzione ai lucernari e alle forometrie presenti sulla copertura.
- Fare attenzione all'ancoraggio della scala per l'accesso in quota.

Rreziku i renies nga lart: (Linja e Mesit)

- *Duhen veshur gjithmone litaret e sigurimit kunderrenies (EN 361) te lidhur ne linjen e mesit ne menyre sa me te pershtateshme.*
- *Te parapergatiten gjithmone ne toke linjat e mesit mbi elementin parafabrikat perpara se te ngrihet.*
- *Duhet bere kujdes kupolave dhe vrimave te pranishme ne cati.*
- *Duhet bere kujdes vendosjes se shkalles per t'u ngjitur lart.*



Rischio di caduta materiale dall'alto:

- Non sostare mai sotto i carichi sospesi.
- Delimitare l'area sottostante alla zona di lavoro e impedirne l'accesso.
- Imbracare correttamente i carichi rispettando le portate e gli ingombri.

Nel sollevare materiale sciolto, utilizzare ceste o contenitori adeguati.

Rreziku i renies se materialeve nga lart:

- *Mos qendro kurre poshte peshave te varura.*
- *Te kufizohet siperfaqja qe shtrihet afer zones se punes dhe te ndalohet hyrja.*
- *Te lidhen ne menyre korrekte peshat duke respektuar rendesen dhe madhesine.*

Per te ngritur materialin e zgjidhur, duhet te perdoren kosha ose kontenitore te pershtatshem.

Rischio di caduta dall'alto: (Reti)

- Seguire sempre lo schema di montaggio delle reti fornito dal costruttore
- Tesare sempre bene le reti
- Prima di utilizzare le reti controllare sempre l'integrità della stessa e se danneggiata sostituirla con una nuova
- Assicurarsi che lo spazio tra la rete e il piano di impatto sia sempre superiore all'allungamento sotto carico della stessa.

Rreziku i renies nga lart: (Rrjeta)

- Te ndiqet gjithmone skema e montimit te rrjetave e bere nga ndertuesi.
- Rrjetat te shtrihen gjithmone mire.
- Perpara se te perdoren rrjetat duhet gjithmone te kontrollohen nese jane te plota dhe ne rast se jane te demtuara te zevendesohen me te reja.
- Sigurohuni qe hapesira midis rrjetes dhe vendit te renies te jete gjithmone me e madhe se shtrirja e rrjetes nga pesha.




Movimentazione degli elementi:

- Per impedire le rotazioni o l'oscillazione dei pezzi durante il sollevamento applicare le funi di guida
- Fare attenzione alla posizione di mani e piedi durante la posa degli elementi
- Utilizzare sempre i D.P.I. necessari (casco, guanti, scarpe ecc...)

Levizja e elementeve:

- Per te ndaluar rrotullimin ose lekundjen e pjeseve gjate ngritjes duhet te vihen litaret drejtues.
- Duhet patur kujdes pozicioni i duarve dhe i kembeve gjate vendosjes se elementeve.
- Duhet perdorur gjithmone Mjetet per Mbrojtjen Individuale te nevojshme (kasko, dorashka, kepuce, etj...).



Restiamo in contatto!

Segui le pagine ESEM-CPT su tutti i social network



MILANO 20148 • Via Newton 3
LODI 26900 • Viale Milano 56/60
MONZA 20900 • Via Locarno 3

www.esem-cpt.it