

Lavorare in sicurezza

Istruzioni minime per i lavoratori

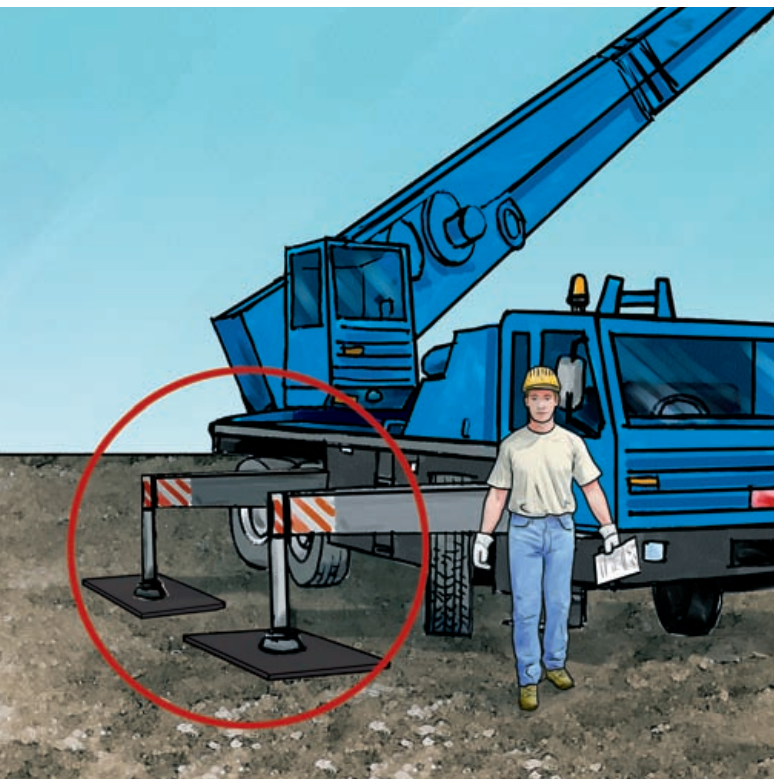
Munca in siguranta

Instructiuni minime pentru muncitori



Macara: riscurile

Autogrù: i rischi

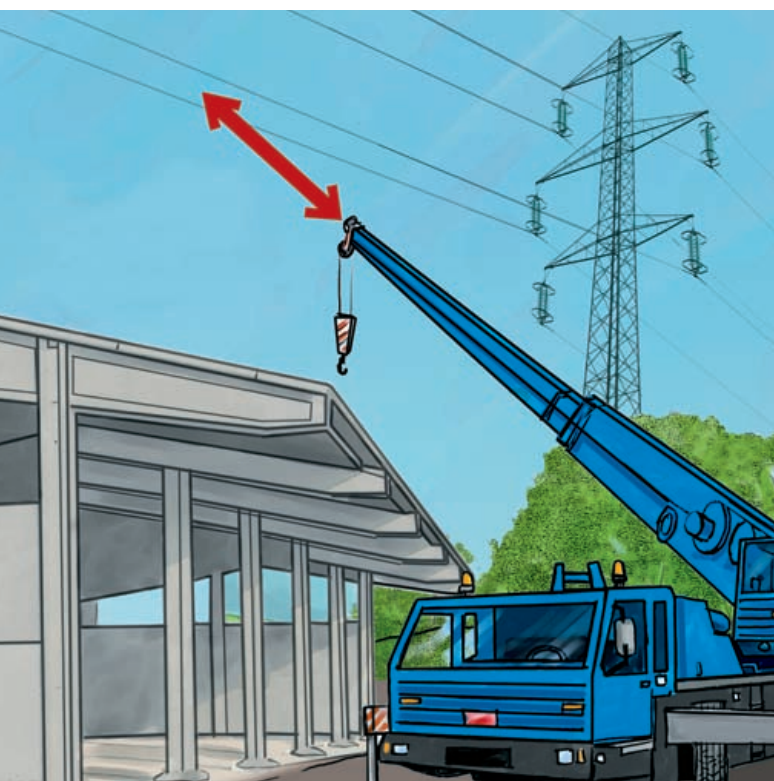


Rischio del ribaltamento del mezzo

- Effettuare un'indagine preliminare dei percorsi e del terreno per garantire il transito del mezzo e la sua stabilità.
- Se necessario ampliare con apposite piastre la superficie d'appoggio degli stabilizzatori.
- Rispettare le tabelle di carico.

Riscul rasturnarii utilajului

- Efectuarea unui studiu preliminar al rutelor si al terenului pentru a garanta tranzitul utilajului/mijlocului si stabilitatea sa.
- Daca este necesar trebuie sa se lungeasca cu anumite puncte suprafata de sustinere a stabilizatorilor.
- Respectarea tabelului de sarcini.



Rischio di contatto con linee elettriche aeree

- Verificare la presenza nell'area di lavoro di linee elettriche anche consultando il responsabile di cantiere.
- Adeguare sempre le operazioni di sollevamento e di transito del mezzo alle caratteristiche dell'ambiente circostante.
- Verificare il rispetto delle distanze minime di sicurezza dalle linee elettriche aeree (almeno 5 m).

Riscul contactului cu liniile electrice suspendate


- Verificarea prezentei in zona de lucru a liniilor electrice, consultand chiar si responsabilul santierului.
- Adaptarea operatiunilor de ridicare si tranzit al utilajului la caracteristicile mediului ambiant.
- Verificarea daca se respecta distanta minima de siguranta fata de liniile electrice suspendate (5 m.).

Rischio di investimento

- Verificare l'efficienza dei dispositivi acustici e luminosi di segnalazione e avvertimento.
- Rispettare i limiti di velocità nelle diverse zone del cantiere e transitare a passo d'uomo nelle vicinanze delle postazioni di lavoro.
- Richiedere l'assistenza di personale a terra per le manovre in spazi ristretti o con visibilità parziale od ostruita.

Riscul tamponarii

- Verificarea eficientei dispozitivelor acustice si luminoase de semnalare si avvertiment.
- Respectarea limitelor de viteza in diverse zone ale santierului si circulatia in pas normal in apropierea zonelor de lucru.
- Solicitare de asistenta a personalului pentru manevre in spatii stramte si cu vizibilitate partiala sau total redusa.

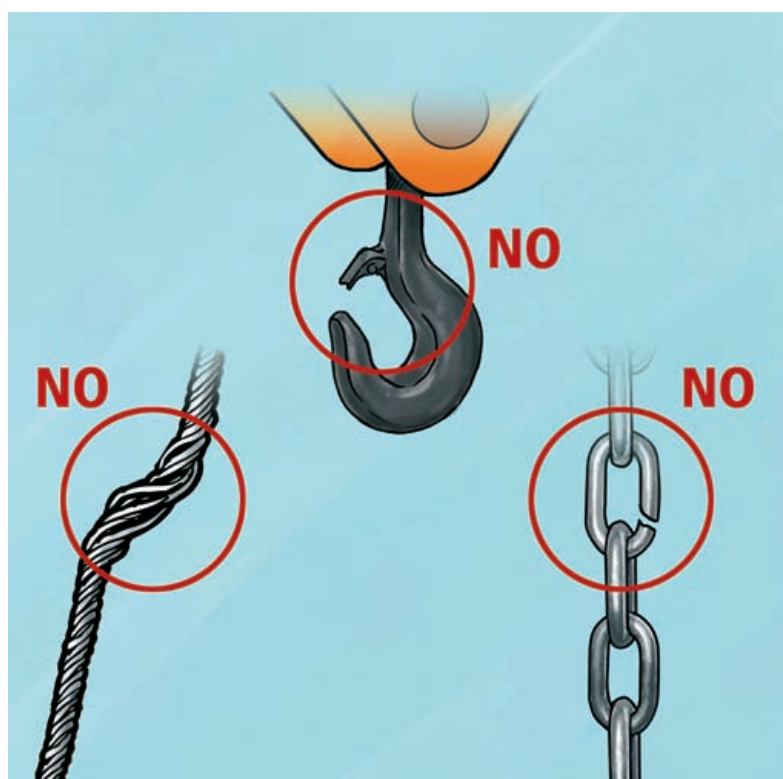


Rischio di caduta di materiale dall'alto

- Evitare di movimentare i carichi sulle aree di lavoro e vie di transito.
- Rispettare le scadenze delle verifiche trimestrali di: funi, ganci e catene. E comunque, controllare sempre il loro stato di usura.
- I carichi devono essere ben imbracati ed equilibrati e, prima di sganciarli, occorre assicurarsi che siano stabili.

Riscul caderii de materiale de la inaltime

- Evitarea miscarii incarcaturilor pe suprafetele de lucru si pe ruta de tranzit
- Respectarea termenelor prin verificari trimestriale ale legaturilor, carligelor si piedicilor si controlarea intotdeauna a nivelului de uzura
- Incarcaturile trebuie sa fie bine prinse si echilibrate, si inainte de decuplare trebuie sa va asigurati ca sunt stabile.



Restiamo in contatto!

Segui le pagine ESEM-CPT su tutti i social network



MILANO 20148 • Via Newton 3
LODI 26900 • Viale Milano 56/60
MONZA 20900 • Via Locarno 3

www.esem-cpt.it